

FULCRUM[®]

**TABLA DE COMPATIBILIDAD
Llantas-Neumáticos-Presión**

TABLA DE COMPATIBILIDAD

La tabla de compatibilidad de las llantas-neumáticos-presión es válida **exclusivamente** para los siguientes modelos de ruedas:

MODELO	TIPO DE FRENO	TIPO DE LLANTA	CLASE DE LLANTA
RACING 900	Rim brake	Clincher	C17
RACING 900 DB	Disc brake	2-Way Fit Ready	C19
RACING 800 DB	Disc brake	2-Way Fit Ready	C19
RACING 7 DB / RACING 700 DB	Disc brake	2-Way Fit Ready	C19
RACING 6 DB / RACING 600 DB	Disc brake	2-Way Fit Ready	C17
RACING 6 / RACING 600	Rim brake	Clincher	C17
RACING 5 DB / RACING 500 DB	Disc brake	2-Way Fit Ready	C17
RACING 5 / RACING 500	Rim brake	Clincher	C17
RACING 4 DB / RACING 400 DB	Disc brake	2-Way Fit Ready	C17
RACING 4 / RACING 400	Rim brake	Clincher	C17
RACING 3 DB	Disc brake	2-Way Fit	C19
RACING ZERO DB / RACING ZERO CMPTZN DB	Disc brake	2-Way Fit	C19
RACING ZERO CARBON DB / RACING ZERO CARBON CMPTZN DB	Disc brake	2-Way Fit	C19
RACING ZERO CARBON	Rim brake	Clincher	C17
AIRBEAT 40 DB / AIRBEAT 55 DB	Disc brake	2-Way Fit Ready humpless	C21
WIND 40 DB / WIND 55 DB / WIND 75 DB	Disc brake	2-Way Fit	C19
WIND 40C	Rim brake	Clincher	C17
SPEED 40C / SPEED 55C	Rim brake	Clincher	C17
SPEED 40 DB / SPEED 55 DB	Disc brake	2-Way Fit	C19
SPEED 40 CMPTZN DB / SPEED 55 CMPTZN DB	Disc brake	2-Way Fit	C19
RAPID RED 900	Disc brake	2-Way Fit Ready	C22
RAPID RED 5 / RAPID RED 500	Disc brake	2-Way Fit Ready	C23
RAPID RED 3 / RAPID RED 300	Disc brake	2-Way Fit Ready Ready humpless	C24
E-RACING 900	Disc brake	2-Way Fit Ready	C22
E-RACING 4 / E-RACING 400	Disc brake	2-Way Fit Ready	C22
E-FIRE 3 / E-FIRE 5 / E-FIRE 7	Disc brake	2-Way Fit Ready	C35
E-METAL 3 / E-METAL 5 / E-METAL 7	Disc brake	2-Way Fit Ready	C30

Por lo tanto, la tabla de compatibilidad llantas-neumáticos-presión no se aplica a todos aquellos modelos de ruedas que ya no estén incluidos en la gama 2021 ni a los modelos de ruedas de la gama actual especificados en la tabla siguiente:

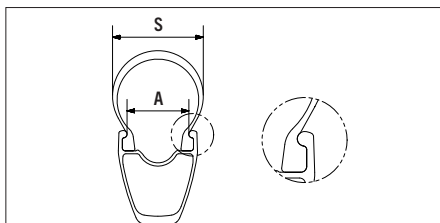
MODELO	TIPO DE FRENO	TIPO DE LLANTA	CLASE DE LLANTA
RACING ZERO	Rim brake	Clincher	C17
RACING ZERO COMPETIZIONE	Rim brake	2-Way Fit	C17
RACING 3	Rim brake	Clincher	C17
RED FIRE 5	Disc brake	2-Way Fit Ready	C27
RED METAL 5	Disc brake	2-Way Fit Ready	C27
RED ZONE 5	Disc brake	2-Way Fit Ready	C23
RED ZONE 7	Disc brake	2-Way Fit Ready	C23

TABLA DE COMPATIBILIDAD

El usuario final será el único responsable de elegir, en cada caso, la combinación adecuada y correcta de llanta-neumático-presión, así como de realizar todas las comprobaciones necesarias para verificar la exactitud y seguridad de dicha combinación.

Sin perjuicio de lo anterior, y con el fin de garantizar una excelente resistencia a la rodadura, el agarre y, sobre todo, la seguridad, recomendamos que el usuario final, a la hora de elegir, también tenga en cuenta las combinaciones recomendadas de anchura de la llanta asociada, la anchura del neumático y la presión de los neumáticos indicada en la siguiente tabla.

Por razones de seguridad, respete las presiones mínimas y máximas indicadas en el neumático y, en cualquier caso, no supere las presiones máximas que se indican en esta tabla.



Para la anchura "S", consulte las indicaciones del neumático (por ejemplo, 25-622)

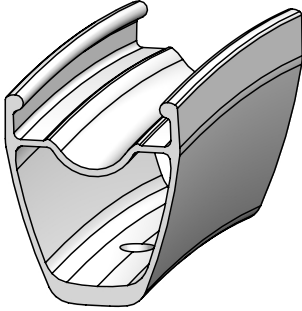
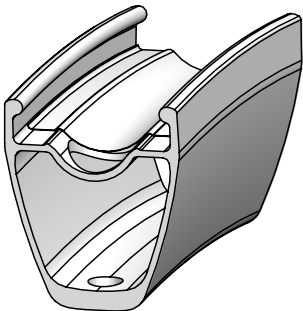
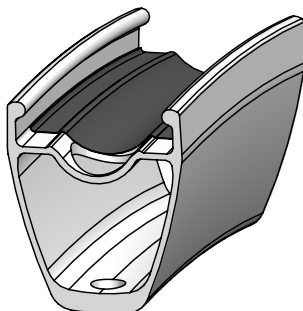
Para la anchura interior de la llanta "A", consulte las etiquetas de la llanta (por ejemplo, 622x19)

TABLA DE COMPATIBILIDAD LLANTAS-NEUMÁTICOS-PRESIÓN

ANCHO DEL NEUMÁTICO "S"		ANCHO INTERNO DE LA LLANTA "A" - HOOKED TYPE																	PRESIÓN MÁXIMA DEL NEUMÁTICO			
mm	inch.	13	14	15	16	17	18	19	20	21	22	23	24	25	26	27	28	29	30	35	Clincher TT	Tubeless TL
20	0,80																				9,5	-
23	0,90																				9	7,5
25	1,00																				8,5	7
28	1,10																				7,8	6,3
30	1,20																				7,2	5,8
32	1,25																				6,8	5,3
34	1,35																				6	4,7
36	1,40																				5,7	4,4
38	1,50																				5,5	4,1
41	1,60																				5,2	3,9
43	1,70																				5	3,7
47	1,85																				4,7	3,5
50	1,95																				4,4	3,3
52	2,05																				4,1	3,1
53	2,10																				3,8	3
56	2,20																				3,5	2,8
60	2,35																				3,2	2,6
64	2,50																				2,9	2,4
66	2,60																				2,7	2,2
69	2,70																				2,5	2
71	2,80																				2,2	1,9
74	2,90																				2,1	1,8
76	3,00																				2	1,7
81	3,20																				2	1,6
89	3,50																				2	1,5
102	4,00																				2	1,5

TABLA DE COMPATIBILIDAD

Está prohibido utilizar neumáticos tubeless o tubeless Ready con llantas que no tengan la etiqueta oficial Fulcrum 2-Way Fit-Ready.

Llanta 2-Way Fit con perfil no perforado	Llanta 2-Way Fit-Ready con cinta tubeless Fulcrum	Llanta 2-Way Fit Ready o para cubierta con cinta de llanta (rim tape)
		
<p>para Tubeless TL/Tubeless ready y neumáticos con cámara de aire (TT tyre)</p>	<p>para Tubeless TL/Tubeless ready y neumáticos con cámara de aire (TT tyre)</p>	<p>para neumáticos con cámara de aire (TT tyre)</p>

TL = Tube Less
 TT = Tube Type